



Infobroschüre

Alles was Du über mich und meine
Arbeiten als Brautstylist:in
wissen solltest

www.mabecca-styling.de

Hi, ich bin Rebecca

Du hast mich für Dein Brautstyling gebucht oder bist Dir noch nicht ganz sicher, ob ich die Richtige an Deiner Seite bin?!

In diesem Infoblatt findest Du alles Wissenswerte rund um meinen Brautstyling-Service.

Zunächst kann ich Dir sagen, dass jede Braut, die mir ihr Vertrauen schenkt, etwas ganz Besonderes ist! Für mich ist es jedes Mal auf's Neue eine besondere Ehre, eine zukünftige Braut auf ihrem Weg zu ihrem großen Tag begleiten zu dürfen und ich stecke mein gesamtes Herzblut in das perfekte Styling für Dich!

Den schönsten Tag in die Hände eines fremden Menschen zu legen, darauf zu vertrauen, dass dieser Mensch Dich durch das Styling im Einklang mit Dir selbst, Deinem Kleid, Deiner Blumendeko und den Vorstellungen Deinen zukünftigen Ehemanns, strahlen lässt, ist unglaublich schwer.

Egal was Deine Gedanken dazu sind, ich kann sie zu 100 Prozent verstehen! Als ich vor 2 Jahren meine freie Trauung hatte, hatte ich so viel Angst verkleidet auszusehen und Kringellöckchen zu bekommen, also ein Styling, das nicht nur altbacken aussieht, sondern auch noch gar nicht zu mir passt.

Du siehst, I FEEL YOU!

Aus diesem Grund ist mir die enge Zusammenarbeit mit meinen Bräuten auch unwahrscheinlich wichtig. Denn Du sollst an diesem so besonderen Tag, von dem die meisten von uns (ja, auch ich 😊) bereits als Kind träumen, so hell es nur geht strahlen!



Rebecca Altmeier
36 Jahre alt, seit 3 Jahren
glücklich vergeben.
Mama von dem süßeste Jungen auf
dieser Erde
Hundemami einer franz. Bulldogge



Ich begleite Dich mit meinem professionellen Styling, biete Dir das Verwöhnprogramm, welches Du verdient hast, damit Du Dich nach all den monatelangen Vorbereitungen - und vermutlich einer schlaflosen Nacht vor dem großen Tag - noch einmal voll und ganz zurücklehnen kannst. Im Übrigen ein sehr wichtiger Punkt, den mir meine Bräute auch immer wieder genauso sagen: diese Ruhe zu haben bevor es richtig losgeht, sich noch einmal zurücklehnen zu können, ohne selbst mit zittrigen Händen das Make Up aufzutragen, sich einfach noch einmal Zeit für selbst ganz allein zu schaffen.

Meine Make Ups und Stylings sind vollkommen auf Dich und Deine Wünsche abgestimmt, Du bleibst ganz Du selbst, nur noch viel schöner, damit nicht nur Du, wenn Du in den Spiegel blickst 'Wow!' sagen kannst, sondern auch Dein zukünftiger Ehemann und alle Menschen, die euch an diesem großen Tag zur Seite stehen.

DEINE *Hausaufgabe*



Hausaufgaben?! Ja, Du liest richtig!

Bis jetzt haben wir noch nicht viel voneinander erfahren, außer, dass Du bald heiraten wirst und ich vermutlich diejenige sein werde, die Dein Styling übernimmt.

Für mich bedeutet das, genau die Wünsche zu erfüllen, die in Deinem Kopf Platz genommen haben oder auf Pinterest gespeichert sind.

Nicht jedes Styling ist bei jeder Braut möglich! Wenn Du also bis zu unserem Probetermin Ideen sammelst, wie Dein Make Up und Deine Haare aussehen sollen, dann hab immer vor Augen, dass nicht alles eins zu eins umsetzbar ist, da insbesondere die Bilder auf Pinterest stark retuschiert wurden, Farben auf Bildern extrem geschluckt werden oder das Modell eine ganz andere

Haarlänge, Augenform, Gesichtsform, etc. aufweist. Wenn Du Dich nun auf die Suche nach Bildern machst - was Du machen wirst, damit ich einen Eindruck bekommen kann, was Du Dir vorstellst - dann schaue nach Modellen, die eine ähnliche Augenform, Haarfarbe/-länge, etc. haben wie Du. Solltest Du Dir dabei bei etwas nicht sicher sein, kannst Du mich jederzeit fragen.

Insbesondere beim Hairstyling bin ich von der 'Ausgangslage' abhängig und muss daher wissen, ob ich zum Beispiel auf Extensions angewiesen bin.

Hierfür bitte ich Dich mir vorab zwei bis drei Bilder Deiner Haare zukommen zu lassen - komplett von hinten + seitlich - sowie bereits ein paar Ideen bezüglich des Hairstylings (bitte beschränke Dich tatsächlich auf max. 2-3 Frisurenideen, da diese evtl. ähnlich wirken, aber eigentlich grundverschieden sind).

Die Probe

...plane ich aktuell immer 2-3 Monate vorher, so haben wir die beste Ausgangssituation, weil sich deine Haare bis zur Hochzeit nicht wesentlich verändern werden.

Die Probe findet in meinen Räumen in der Marktstr. 4-6 in 66763 Dillingen statt.

Die berechtigte Frage kommt immer, wie man am besten zur Probe erscheint - ich bitte dich ungeschminkt zu kommen, auch bitte keine Mascara tragen.

Deine Haare sollten dabei mindestens 2 Wäschen lang ausschließlich mit Shampoo, aber ohne Conditioner/ Spülung gewaschen worden sein. Du hast Naturlocken? Dann sprechen wir individuell über die Vorgehensweise.

Ansonsten wirst Du an diesem Tag ca. 2-3h (wenn wir nur Haare oder nur Make-up machen, verkürzt die Zeit sich natürlich) einplanen müssen, da ich mir für jede meiner Bräute ausreichend Zeit nehme, um sie genau kennenzulernen und die Wünsche bestmöglich umzusetzen.

Bei der Probe werden wir ein Make Up und/oder ein Hairstyling erstellen. Wenn Du dann genauso begeistert bist, wie es eine Braut in Spe sein sollte, wird aus Deiner Reservierung Deines Hochzeitstages eine feste Buchung.

Als Anzahlung nehme ich bei der Probe 50% des Komplettpreises. Bei Buchung eines Brautstylings wird eine Reservierungspauschale von EUR 50 fällig, diese wird nicht erstattet.



Deine Gäste

Deine besonderen Gäste sollen ebenfalls in den Genuss eines Stylings kommen?

Sehr gerne!

Gib mir hierfür rechtzeitig Bescheid, wie viele Personen ein Styling erhalten möchten (Make Up und/ oder Haare - die Preise kannst Du meiner Preisliste entnehmen). Ab einer zusätzlichen Gästezahl von 2 Personen, die ein komplettes Styling wünschen, benötige ich eine Assistentin, die mir unter die Arme greift, damit ich weiterhin qualitativ hochwertig arbeiten kann.

Ich werde vorab mit jedem einzelnen Gast auch über deren Wünsche sprechen, weil auch sie sollen sich rundum wohlfühlen.

Für die Buchung eines Gaststylings nehme ich eine Anzahlung von 50%. Diese übernimmt natürlich der Gast selbst.

www.mabecca-styling.de

Deine *Hochzeit*

Es ist soweit!

Der Tag, dem Du vermutlich seit Monaten entgegen fieberst – einer der schönsten Tage in Deinem Leben – ist gekommen!

Natürlich sollst Du heute der Mittelpunkt des Geschehens sein und dafür heißt es erst einmal runter kommen und relaxen, bevor Dich alle Welt bestaunt und zusammen mit Deinem (zukünftigen) Ehemann feiert.



Hierfür komme ich zu Dir, sei es nach Hause, ins Hotel, zu Deinen Eltern oder wo auch immer Du mich benötigst.

Ich habe alles genauso vorbereitet, wie wir es in der Probe besprochen haben und Du lehnst Dich nun einfach zurück und lässt mich ein wenig magischen Make-Up-Zauber versprühen.

Und dann?! Dann wird der große Moment gekommen sein, an dem Dein Ehemann Dich in die Arme schließen kann

Haaraccessoires



Viele Bräute kaufen direkt im Brautmodenladen Haarschmuck oder Schleier. Wenn das bei dir auch der Fall ist, dann bringe den Schmuck gerne direkt mit zur Probe, damit wir testen können, ob deine Vorstellungen umsetzbar sind.

In meinem Studio kannst du ebenfalls Haarschmuck für deine Brautfrisur ausprobieren, damit dir die Auswahl leichter fällt zwischen Blumen oder Schmuck. Ich habe einiges an goldenen, silbernen oder rosé goldenen Accessoires zum Kauf da. Oft ist es sinnvoll, den Schmuck an die Frisur anzupassen & nicht andersherum.

Einen Trockenblumenkamm & Haarkranz habe ich ebenfalls zum Testen (wenn du an der Hochzeit frische Blumen in den Haaren haben willst) da.

Bei einem frischgebundenen Haarkranz ist es wichtig, dass ich es selbst binden kann. Nach dem Styling deiner Brautfrisur werde ich dir den Kranz aufsetzen. Wenn es ein geschlossener Kranz ist, dann bitte genau nach deinen Kopfmaßen angepasst, damit wir beim Styling morgens keine spontanen Probleme bekommen.

Du magst du es eher schlicht? Dann reicht auch ein kleiner Haarschmuck oder einzelne Perlen. Ich empfehle dir auf jeden Fall, etwas in die Haare zu stecken, da es ein besonderer Eyecatcher ist, vor allem, wenn du deinen Schleier nicht mehr trägst

Schleier

Schleier vollenden den Brautlook, trotzdem passen sie nicht zu jeder Frisur gut. Überlege dir den Kauf daher gut.

Es gibt mehrere Möglichkeiten Schleier in Hochsteckfrisuren einzubauen - unter oder über dem Dutt. Beides hat Vor- und Nachteile, zu denen ich dich gerne berate.

Du hast auch die Möglichkeit, bei der Probe, einen Schleier auszuprobieren. Danach hast du immer noch die Möglichkeit zu entscheiden, ob das für dich in Frage kommt oder nicht.



Checkliste


für den großen Tag



- Versuche ausreichend zu schlafen & trinke genug (Wasser).
- Trage ein praktisches und bequemes Outfit. (Bluse, Hemd, Kimono,...)
- Frühstücke eine Kleinigkeit, bevor ich komme, auch wenn du keinen Hunger verspürst.
- Musik am Morgen vertreibt Kummer und Sorgen.
- Tisch vor einem Fenster, eventuell mit Hochstuhl und Steckdosen in der Nähe.
- Hab nur deinen engsten Kreis um dich herum, damit du nicht unnötig nervös gemacht wirst.
- Übergebe die letzten Aufgaben an vertrauenswürdige Menschen in deinem Umfeld. - Sie helfen dir gerne!
- Vertraue mir! Ich werde alles wie bei der Probe besprochen, umsetzen

Inspirationen




Verschiedene Stylings, Trends etc.





*Du sagst Ja!
Ich will?!*



Du sagst JA zu mir? Dann melde
Dich rechtzeitig bei mir.
Über mein Kontaktformular auf
meiner Homepage kannst du
Deinen Termin anfragen!

Ich freue mich auf Dich und Deinen
großen Tag!



Liebe

hält die Zeit an und
lässt die Ewigkeit
beginnen.